

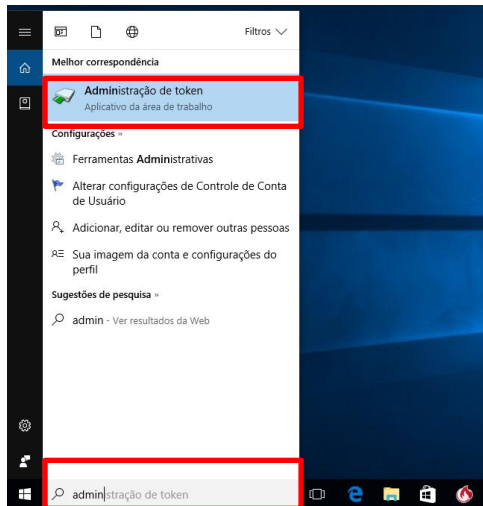
COMO TROCANDO A SENHA DO TOKEN GD BURTÍ E SMARTCARD



Por Wisley Rosendo

(Personal identification number) nome em inglês para **senha**

Em pesquisa digite “admin”



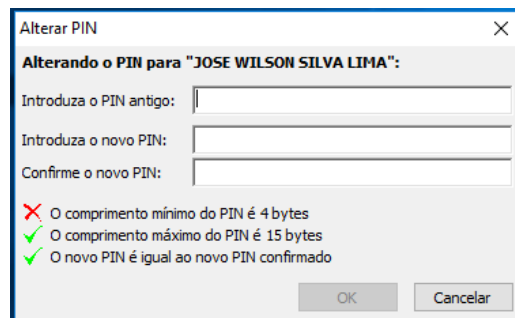
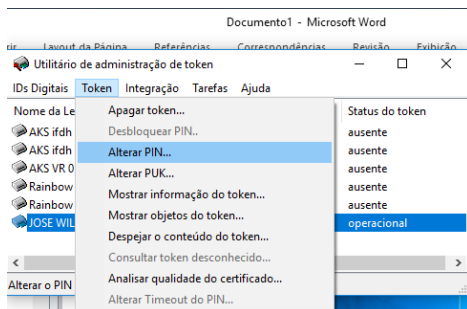
Clique em “administração do token”

Clique em alterar PIN

Digite a senha atual

Digite a nova senha

Confirme a senha e clique em Ok



Manutenção em Computadore

(88) 2141-2713 – whatsapp 9700-5080

Formatação, configuração para uso do certificado digital, remoção de vírus, limpeza, recuperação de sistema....

A troca da senha é de total responsabilidade do usuário não nos responsabilizamos por qualquer erro que possa vir a ocorrer